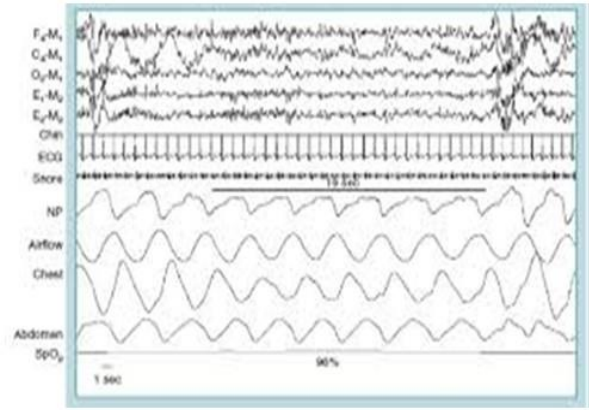




ΕΛΛΗΝΙΚΗ ΔΗΜΟΚΡΑΤΙΑ
Εθνικόν και Καποδιστριακόν
Πανεπιστήμιον Αθηνών
— ΙΔΡΥΘΕΝ ΤΟ 1837 —

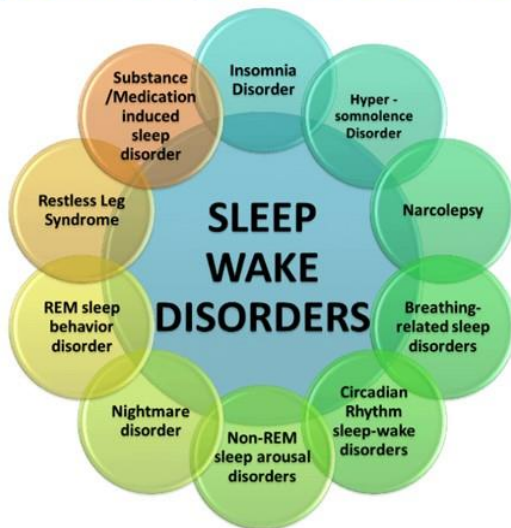
Εργαστήριο - Κέντρο
Διαταραχών Ύπνου (Ε.Κε.Δ.Υ.)
Γ.Ν.Α. "Ο ΕΥΑΓΓΕΛΙΣΜΟΣ"



Πρόγραμμα Μεταπτυχιακών Σπουδών
«ΔΙΑΤΑΡΑΧΕΣ ΤΗΣ ΑΝΑΠΝΟΗΣ ΣΤΟΝ ΥΠΝΟ —
ΕΡΓΑΣΤΗΡΙΑΚΗ ΚΑΙ ΚΛΙΝΙΚΗ ΙΑΤΡΙΚΗ ΤΟΥ ΥΠΝΟΥ»

Απευθύνεται σε απόφοιτους Τμημάτων ΑΕΙ-ΤΕΙ

Εγχειρίδιο
διαδικασίας για δημιουργία
ακαδημαϊκού λογαριασμού (email)



2 έτη | 4 εξάμηνα

ΠΛΗΡΟΦΟΡΙΕΣ

Γραμματεία: Νοσοκομείο «Ο Ευαγγελισμός», Υψηλάντου 45-47, Κολωνάκι, Αθήνα, Τ.Κ. 10675

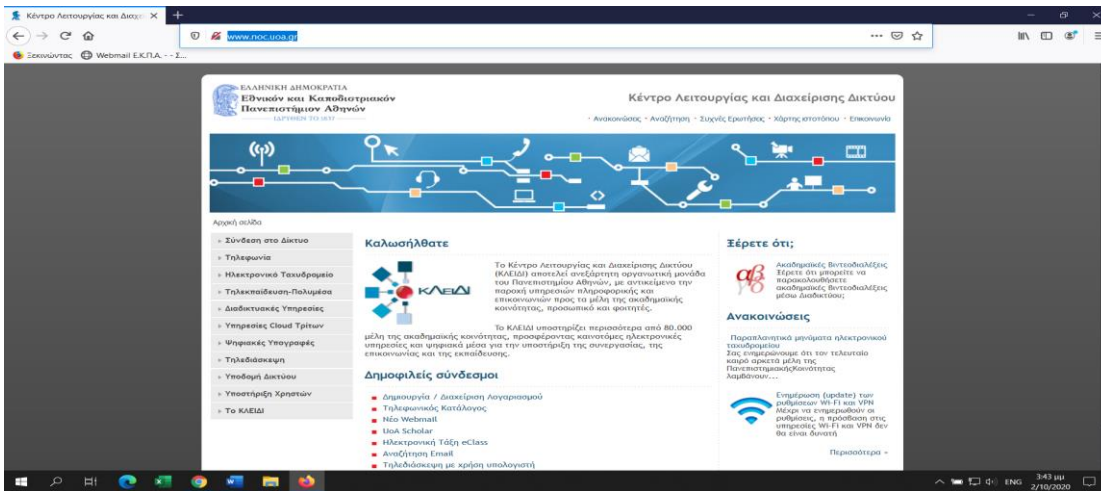
Τηλ: 6948077654

email: dbs-master@med.uoa.gr, marigeorg@uoa.gr

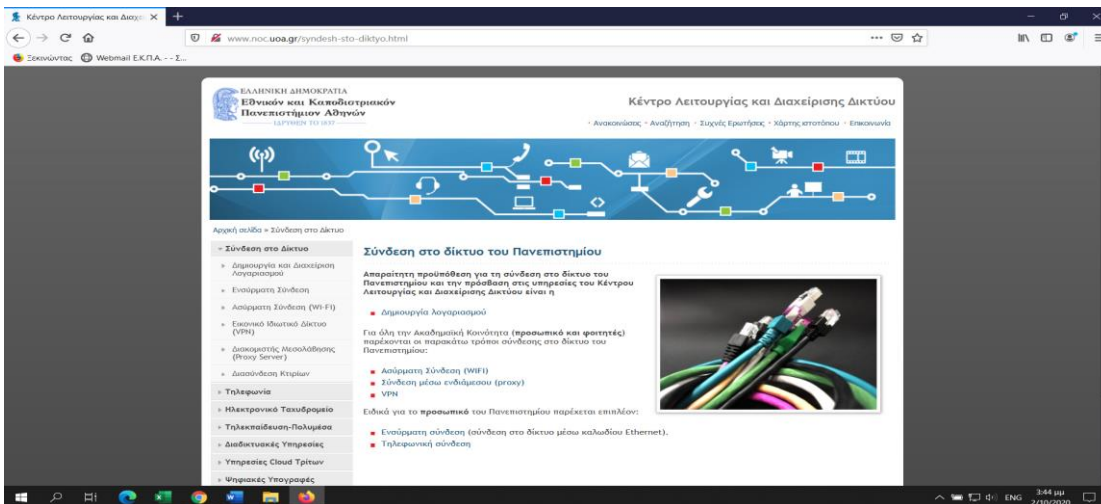
site: <http://sleep.med.uoa.gr>

Διαδικασία για αίτηση κωδικών και Μεταπτυχιακού email

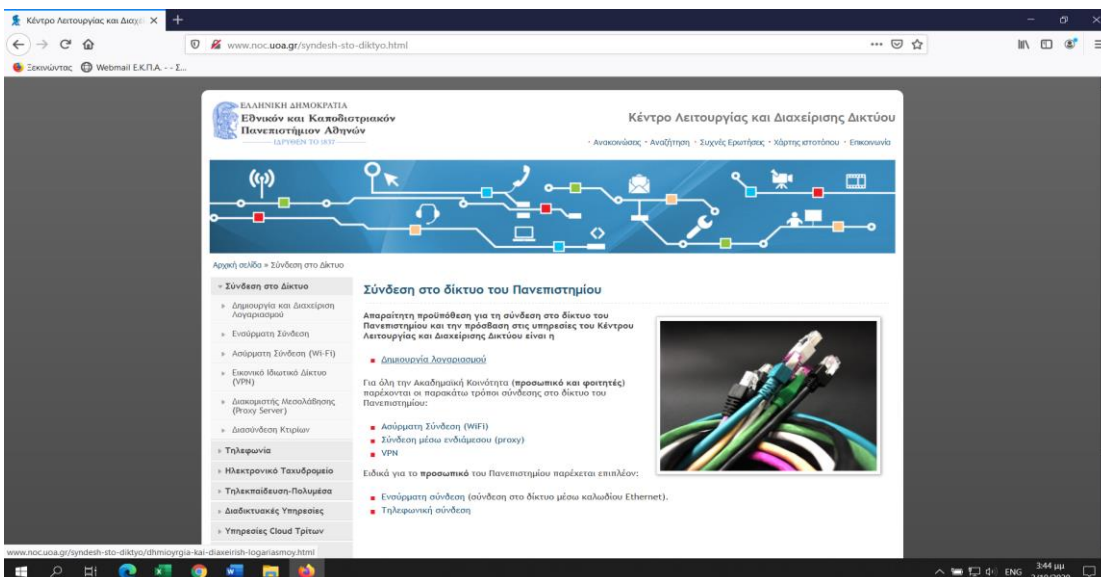
1. Θα μπείτε στον σύνδεσμο : <http://www.noc.uoa.gr/>



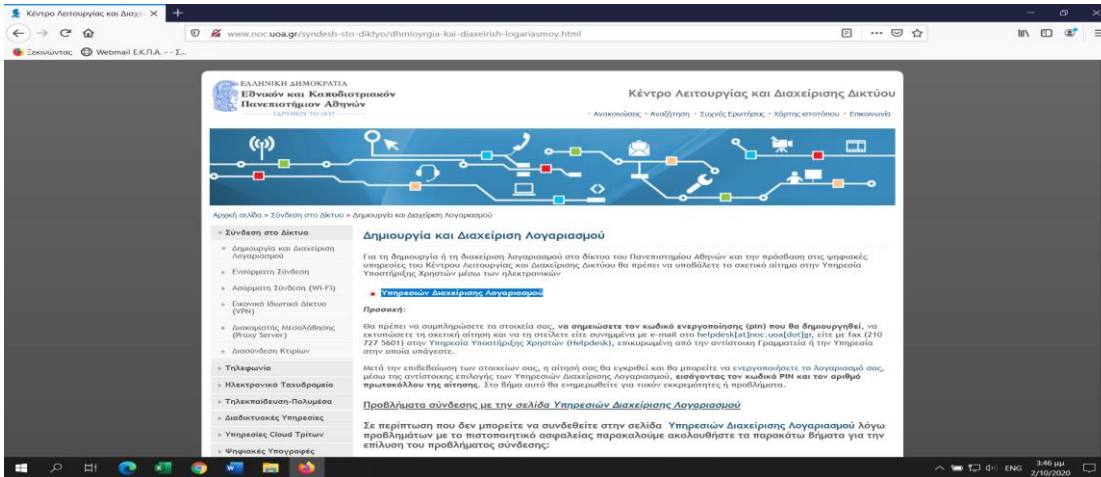
2. Θα επιλέξετε [Σύνδεση στο Δίκτυο](#)



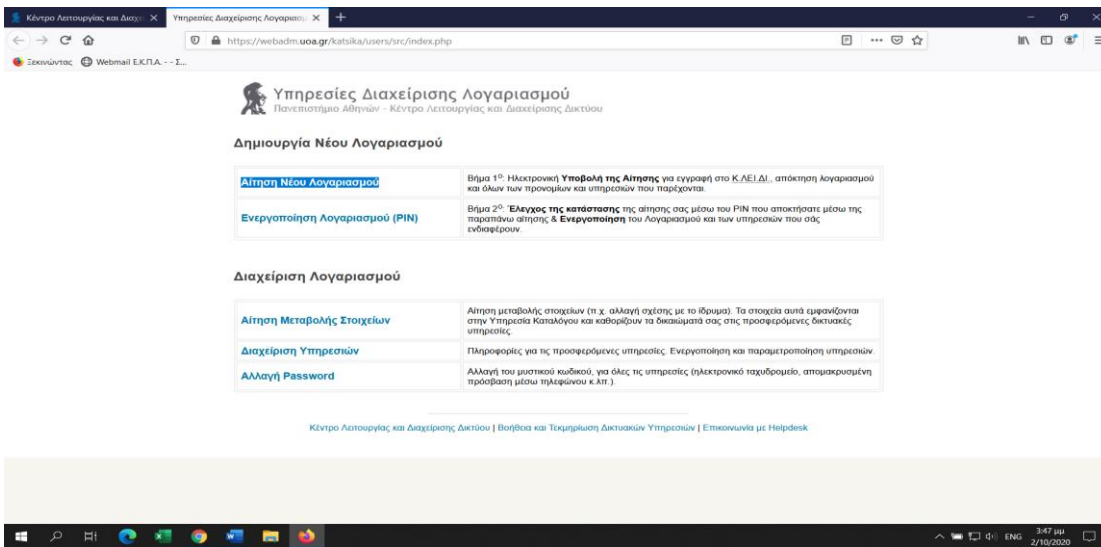
3. Θα επιλέξετε [Δημοουργία λογαριασμού](#)



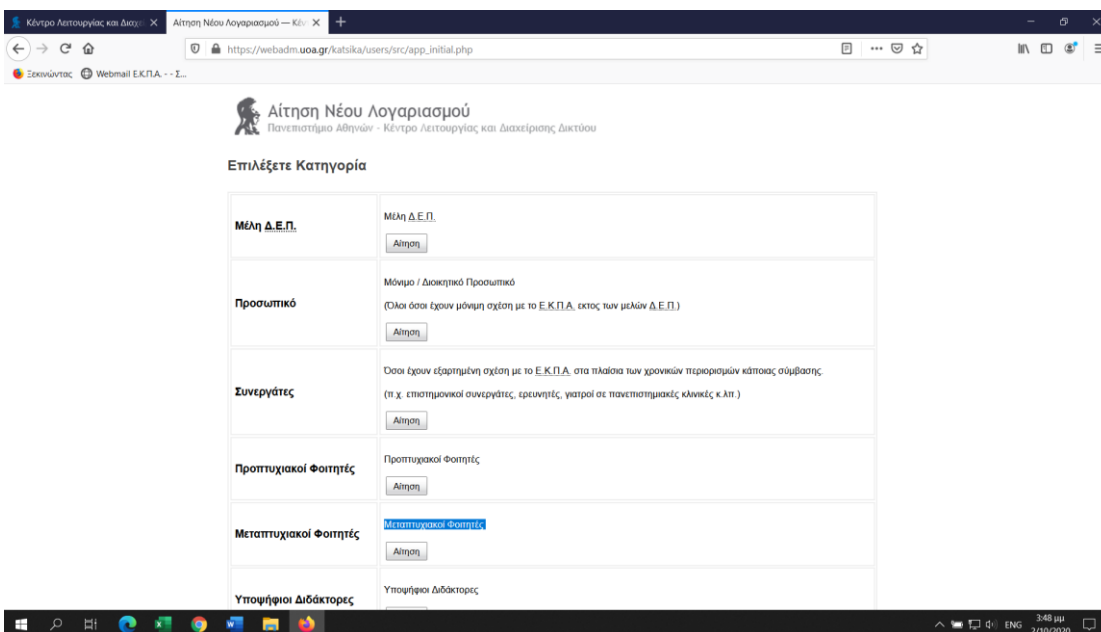
4. Θα επιλέξετε **Υπηρεσιών Διαχείρισης Λογαριασμού**



5. Σας ανοίγει ένα νέο παράθυρο και θα επιλέξετε **Αίτηση Νέου Λογαριασμού**



6. Από τις κατηγορίες θα επιλέξετε **Μεταπτυχιακοί Φοιτητές και Αίτηση**



7. Συμπληρώνετε τα στοιχεία σας όπως σας τα ζητάει

The screenshot shows the 'Step 1: Personal Data (Metaptychiaki Foyites)' form. It includes fields for Title, Name (with Greek and Latin options), Surname (with Greek and Latin options), and Username. Each field has a list of instructions and a checkbox for 'I do not want to be notified in Greek'.

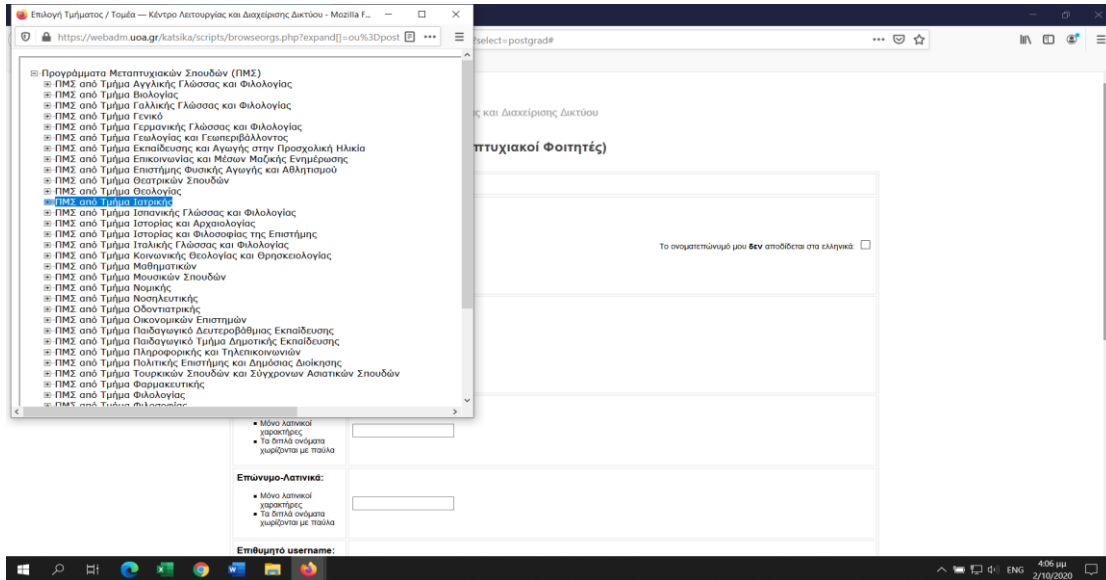
8. Στο πεδίο **Μεταπτυχιακό**: θα επιλέξετε το «[Κάντε κλικ εδώ για να επιλέξετε εύκολα τον Τομέα \(ή Τμήμα\).](#)»

The screenshot shows the 'Metaptychiako' dropdown menu open, displaying a list of departments. A blue highlight is on the option: 'Κάντε κλικ εδώ για να επιλέξετε εύκολα τον Τομέα (ή Τμήμα)'. Below the dropdown, there is a note: '(Το Πρόγραμμα Μεταπτυχιακών Σπουδών μου δεν υπάρχει στη λίστα)'. The 'Επόμενο βήμα' button is visible at the bottom right.

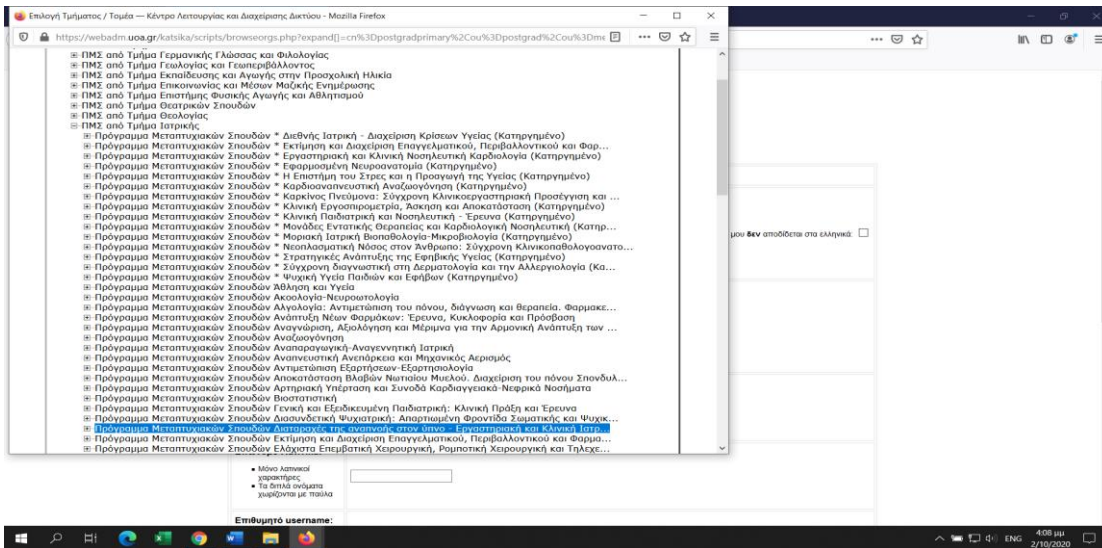
9. Έπειτα σας ανοίγει ένα παράθυρο

The screenshot shows a modal window titled 'Προγράμματα Μεταπτυχιακών Σπουδών (ΠΜΣ)' with a 'Κλείσιμο' button. The modal is overlaid on the 'Step 1: Personal Data' form, partially obscuring it.

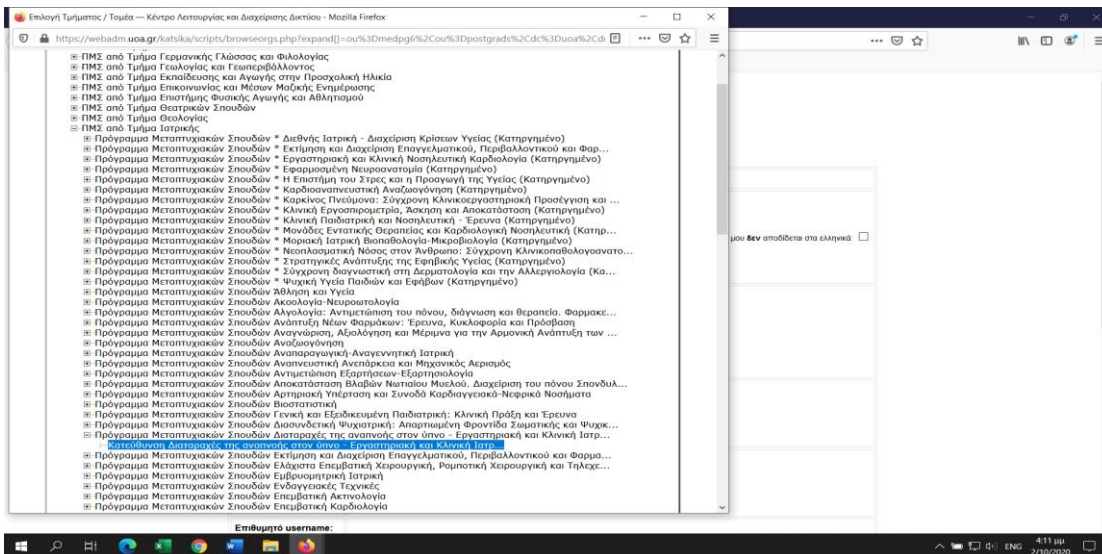
10. Και εσείς πατάτε πάνω στο σταυρό και επιλέγετε ΠΜΣ από Τμήμα Ιατρικής



11. Ανοίγει μία λίστα από την οποία επιλέγετε : Πρόγραμμα Μεταπτυχιακών Σπουδών Διαταραχές της αναπνοής στον ύπνο - Εργαστηριακή και Κλινική Ιατρ



12. Έπειτα επιλέγετε το Κατεύθυνση Διαταραχές της αναπνοής στον ύπνο - Εργαστηριακή και Κλινική Ιατρ...



13. Συμπληρώνετε την ημερομηνία εγγραφής ηη-μμ-εεεε και τον Αριθμό Μητρώου σας, που θα τον βρείτε στη λίστα που σας επισυνάπτω κάθε φορά.

χαρακτήρες

- Τα διπλά ονόματα χωρίζονται με παύλα

Επώνυμο-Λατινικά:

- Μόνο λατινικοί χαρακτήρες
- Τα διπλά ονόματα χωρίζονται με παύλα

Επιθυμητό username:

- Επιτρεπτοί χαρακτήρες a-z 0-9 -
- Επιτρεπτό μέγεθος 5 - 12 χαρακτήρες
- Θα πρέπει να προκύπτει από συνδυασμό του ονόματος με το επώνυμο.

Προαιρετικό πεδίο

Μεταπτυχιακό:

Κατεύθυνση Διαπαράχης της αναπνοής στον ύπνο - Εργαστηριακή και Κλινική Ιατρ...

Κάντε κλικ εδώ για να επιλέξετε εύκολα τον Τομέα (ή Τμήμα).

(Το Πρόγραμμα Μεταπτυχιακών Σπουδών μου δεν υπάρχει στη λίστα)

Ημερομηνία Εγγραφής στη Σχολή:

- Συμπληρώνεται με τη μορφή DD-MM-YYYY (π.χ. 20-10-2001)

Αριθμός Μητρώου:

- Μόνο αλφαριθμητικά

Επόμενο Βήμα »

14. Πατήστε Επόμενο Βήμα και θα σας εμφανίσει την οθόνη

Αίτηση Νέου Λογαριασμού
Πανεπιστήμιο Αθηνών - Κέντρο Λειτουργίας και Διαχείρισης Δικτύου

Βήμα 2ο: Επιπλέον Ιδιότητες

Σε περίπτωση που διατηρείτε κάποια **επιπλέον** σχέση με το Πανεπιστήμιο, μπορείτε να τη συμπληρώσετε στη συνέχεια. Οι επιπλέον ιδιότητες

- εμφανίζονται στην Υπηρεσία Καταλόγου
- προσμετρώνται στα δικαιώματα που έχετε στις προσφερόμενες δικτυακές υπηρεσίες (π.χ. δικαίωμα επιλογής επιπλέον email διευθύνσεων, πρόσβαση σε φακέλους ηλ. ταχυδρομείου άλλων τμημάτων)

Εάν δεν έχετε άλλες ιδιότητες, παρακαλώ προχωρήστε στο επόμενο βήμα της αίτησης.

Διατηρώ επιπλέον / δευτερεύουσα ιδιότητα με το Πανεπιστήμιο

« Επιστροφή

Επόμενο Βήμα »

15. Πατήστε Επόμενο Βήμα και θα σας εμφανίσει την κάτωθι οθόνη με τα δικά σας στοιχεία και επιλέξτε Αποστολή Αίτησης

Κέντρο Λειτουργίας και Διαχείρισης Δικτύου | Αίτηση Νέου Λογαριασμού — Κέντρο Λειτουργίας και Διαχείρισης Δικτύου

Αίτηση Νέου Λογαριασμού

Πανεπιστήμιο Αθηνών - Κέντρο Λειτουργίας και Διαχείρισης Δικτύου

Βήμα 3ο: Οριστική Υποβολή αίτησης

Παρακάτω εμφανίζονται τα στοιχεία που συμπληρώσατε στα προηγούμενα βήματα. Αφού βεβαιωθείτε για την ορθότητά τους, μπορείτε να προχωρήσετε στην οριστική υποβολή της αίτησής σας.

Κυρίως Στοιχεία

Τίτλος:	Κα
Όνομα:	Μαρία
Επώνυμο:	Γεωργακοπούλου
Όνομα-Λατινικά:	Maria
Επώνυμο-Λατινικά:	Georgakopoulou
Επιθυμητό username:	marigeorgak
Μεταπτυχιακό:	Διασφαχές της αναπνοής στον ύπνο - Εργαστηριακή και Κλινική Ιατρική του Ύπνου
Ημερομηνία Εγγραφής στη Σχολή:	23-09-2020
Αριθμός Μητρώου:	20171141

Επιπλέον Ιδιότητες

Δεν έχετε ορίσει επιπλέον σχέση με το Πανεπιστήμιο.

Βεβαιώνω ότι τα παραπάνω στοιχεία είναι αληθή κι επιθυμώ να αποστείλω την αίτηση στο Κέντρο Λειτουργίας και Διαχείρισης Δικτύου.

[Αποστολή Αίτησης](#)

16. Μόλις επιλέξετε «Αποστολή Αίτησης» θα εμφανιστεί μια νέα οθόνη ότι «Η αίτηση καταχωρήθηκε επιτυχώς» και σας εμφανίζει έναν **Αρ. Πρωτοκόλλου** και ένα **PIN**.

Προσοχή: Τη σελίδα αυτή η οποία αναφέρει τον Αρ. Πρωτοκόλλου και το PIN, θα πρέπει να την εκτυπώσετε και να την κρατήσετε πριν επιλέξετε την εκτύπωση της αίτησης, γιατί είναι απαραίτητα στοιχεία για την ενεργοποίηση του λογαριασμού σας.

Κέντρο Λειτουργίας και Διαχείρισης Δικτύου | Αίτηση Νέου Λογαριασμού — Κέντρο Λειτουργίας και Διαχείρισης Δικτύου

Αίτηση Νέου Λογαριασμού

Πανεπιστήμιο Αθηνών - Κέντρο Λειτουργίας και Διαχείρισης Δικτύου

Η αίτηση καταχωρήθηκε επιτυχώς. Για την ενεργοποίηση του λογαριασμού σας, ακολουθήστε τα παρακάτω βήματα:

- Φυλάξτε** τον Αριθμό Πρωτοκόλλου και τον Κωδικό Αίτησης (PIN) για την ενεργοποίηση του λογαριασμού σας.
Αρ. Πρωτοκόλλου: 257332
PIN: 98906680
Τα παραπάνω είναι απαραίτητα για την ενεργοποίηση του λογαριασμού σας.

Σε περίπτωση που χάσετε τον Αριθμό Πρωτοκόλλου και το PIN, θα πρέπει να επαναλάβετε τη διαδικασία της αίτησης από την αρχή.
- Εκτυπώστε** την Αίτηση Επιβεβαίωσης Στοιχείων:
[Πατήστε εδώ για την εμφάνιση και εκτύπωση της αίτησης.](#)
- Επικυρώστε**, όπου χρειάζεται, την αίτηση και ακολούθως **στείλτε την μέσω fax** στο Κ.Λ.Ε.Ι.Δ., στο νομότερο **210-727-5601** το αργότερο μέχρι τις **02-11-2020**.
- Ενημερωθείτε** για την εξέλιξη της αίτησής σας.
 - Μέσω Web:**
Δείτε την τρέχουσα κατάσταση της αίτησής σας, εισάγοντας τον Αρ. Πρωτοκόλλου και τον Κωδικό Αίτησης (PIN) στην σελίδα "Ενεργοποίηση Λογαριασμού (μέσω PIN)" (<http://webadm.uoa.gr>)
 - Μέσω SMS:**
Ζητείστε να αποδοκιμασθεί άμεσα για τη διεκπεραίωση της αίτησής σας μέσω SMS στέλνοντας "UOA κενό ΚΑ κενό Αρ Πρωτοκόλλου κενό PIN".

17. Αφού έχετε εκτυπώσει την ανωτέρω σελίδα επιλέξτε το Εκτυπώστε

Κέντρο Λειτουργίας και Διαχείρισης Δικτύου

Αίτηση Νέου Λογαριασμού
Πανεπιστήμιο Αθηνών - Κέντρο Λειτουργίας και Διαχείρισης Δικτύου

Η αίτηση καταχωρήθηκε επιτυχώς. Για την ενεργοποίηση του λογαριασμού σας, ακολουθήστε τα παρακάτω βήματα:

- Φυλάξτε** τον Αριθμό Πρωτοκόλλου και τον Κωδικό Αίτησης (PIN) για την ενεργοποίηση του λογαριασμού σας.

Σε περίπτωση που χάσετε τον Αριθμό Πρωτοκόλλου και το PIN, θα πρέπει να επαναλάβετε τη διαδικασία της αίτησης από την αρχή.
- Εκτυπώστε** την [Αίτηση Επιβεβαίωσης Στοιχείων](#)
 Πατήστε εδώ για την εμφάνιση και εκτύπωση της αίτησης
- Επικυρώστε**, όπου χρειάζεται, την αίτηση και ακολουθώντας **στείλτε την μέσω fax** στο **Κ.ΛΕΙ.ΔΙ.**, στο νούμερο **210-727-5601** το αργότερο μέχρι τις **02-11-2020**.
- Ενημερωθείτε** για την εξέλιξη της αίτησής σας.
 - Μέσω Web:**
Δείτε την τρέχουσα κατάσταση της αίτησής σας, εισάγοντας τον Αρ. Πρωτοκόλλου και τον Κωδικό Αίτησης (PIN) στην σελίδα "Ενεργοποίηση Λογαριασμού (μέσω PIN)" (<http://webadm.uoa.gr>)
 - Μέσω SMS:**
Ζητήστε να ειδοποιηθείτε άμεσα για τη διεκπεραίωση της αίτησής σας μέσω SMS στέλνοντας "UOA κενό ΚΑ κενό Αρ Πρωτοκόλλου κενό PIN".

18. Αμέσως θα σας ανοίξει μια νέα σελίδα «Αίτηση Εγγραφής στις Υπηρεσίες του Κ.ΛΕΙ.ΔΙ.»

Εθνικό και Καποδιστριακό Πανεπιστήμιο Αθηνών
Κέντρο Λειτουργίας και Διαχείρισης Δικτύου (Κ.ΛΕΙ.ΔΙ.)

Τηλ: 210 727-5600
Fax: 210 727-5601

e-mail: helpdesk@noc.uoa.gr
<http://www.noc.uoa.gr>

Αίτηση Εγγραφής στις Υπηρεσίες του Κ.ΛΕΙ.ΔΙ.
 Ημερομηνία Έκδοσης Αίτησης: Παρασκευή, 2-10-2020
 Προβλεπόμενη Υποβολή: Μέχρι τις 02-11-2020
 Αριθμός Πρωτοκόλλου: (257332)
 Για το Helpdesk: (190)

Στοιχεία Χρήστη	
Τίτλος	Κα
Όνομα	Μαρία
Επίσημο	Γεωργακοπούλου
Όνομα (Λατινικά)	María
Επίσημο (Λατινικά)	Georgakopoulou
Επιθεωρητικό username	marigeorgak

Ιδιότητα / Οργανωτική Μονάδα	
Πρόγραμμα Μεταπτυχιακών Σπουδών	Μεταγράμμιση της αντιστοιχίας στον Όμιλο - Εργαστηριακή και Κλινική Στρατηγική του Υψους
Κατεύθυνση	Μεταγράμμιση της αντιστοιχίας στον Όμιλο - Εργαστηριακή και Κλινική Στρατηγική του Υψους
Τμήμα	Εστιακός
Ιδιότητα	Φοιτητής / Μεταπτυχιακός
Ημερομηνία Εγγραφής	23-09-2020
Αριθμός Μητρώου	20171141
Παρουσίαση	Γραμματοδότη Μεταπτυχιακού Τμήματος
Συνγραφέας	Παρουσιατικό Σπουδών <input type="checkbox"/>

Βεβαιώνει το αληθές των παραπάνω στοιχείων και ότι δεν έχει φέρι λογαριασμό στο Κ.ΛΕΙ.ΔΙ.
 Ημερομηνία ___ / ___ / ___ Ο (Η) Αιτών (ούσα) _____

Αυτή είναι η αίτησή σας η οποία θα πρέπει να εκτυπωθεί και να σταλεί με email ή θα πρέπει να την παραδώσετε στην Γραμματεία του ΠΜΣ (Γεωργακοπούλου Μαρία), ώστε να σφραγισθεί και να υπογραφεί από την Γραμματεία.

Η Γραμματεία θα την αποστείλει στο Helpdesk του Πανεπιστημίου, με κοινοποίηση στο email επικοινωνίας που δώσατε στην κατά την αίτησή για την εγγραφή σας στο ΠΜΣ, ώστε να προχωρήσει η διαδικασία πιο γρήγορα.

Όταν απαντήσει το Helpdesk με mail θα πρέπει να κάνετε ενεργοποίηση με τον αριθμό πρωτοκόλλου και το PIN που έχετε εκτυπώσει, έπειτα θα σας ζητήσει να αλλάξετε password.

Όταν ολοκληρώσετε την διαδικασία πρέπει οπωσδήποτε να στείλετε στη γραμματεία του ΠΜΣ το Username και το ακαδημαϊκό email σας.

ΠΡΟΣΟΧΗ: το mail σας καθώς και το password θα πρέπει να τα κρατήσετε και να τα χρησιμοποιείτε καθ' όλη τη διάρκεια των σπουδών σας στο ΠΜΣ.